



คู่มือการใช้งานโปรแกรม

TeamViewer (Windows)

จัดทำโดย

นางสาวภััสสร เกตุบัวหลวงชัย

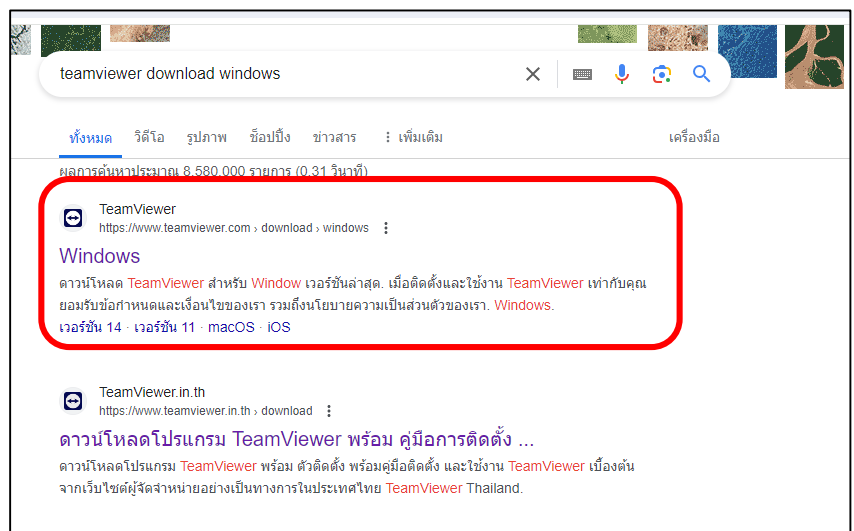
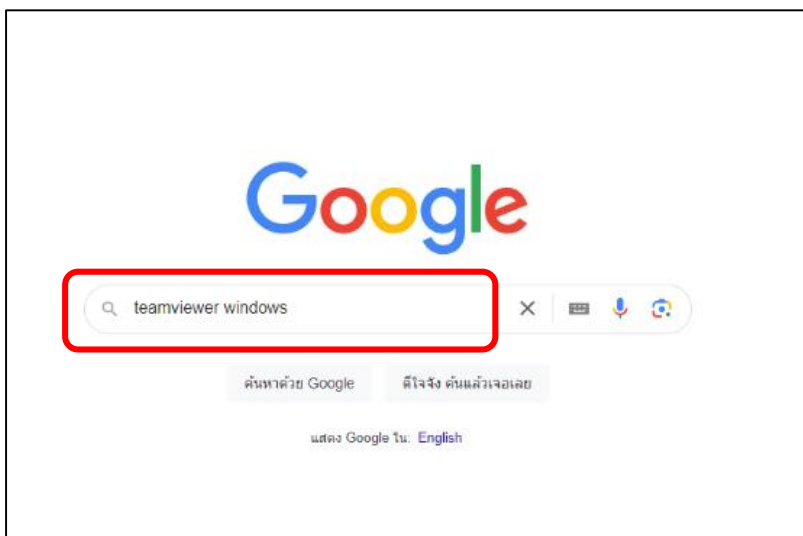
สำนักวิทยบริการและเทคโนโลยีสารสนเทศ มหาวิทยาลัยราชภัฏจันทรเกษม

โปรแกรม TeamViewer

TeamViewer Remote เป็นโปรแกรมควบคุมเครื่องคอมพิวเตอร์ หรือ โปรแกรมรีโมทคอมพิวเตอร์จากระยะไกล (Remote Desktop Software หรือ Remote Access Software) ที่จะเข้ามาช่วยให้คุณสามารถเข้าถึงอุปกรณ์คอมพิวเตอร์ และอุปกรณ์พกพา อย่าง สมาร์ทโฟน หรือ แท็บเล็ต จากระยะไกลได้อย่างปลอดภัยจากทุกที่ ทุกเวลา ด้วยการเชื่อมต่อที่รวดเร็วและมีประสิทธิภาพสูงผ่านเครือข่ายการเข้าถึงทั่วโลก

วิธีการติดตั้งโปรแกรม TeamViewer

1. ทำการดาวน์โหลดโปรแกรม TeamViewer จากเว็บไซต์ <http://www.google.com>



2. ดาวน์โหลดโปรแกรม ในเมนู Window เลือก Download (64-bit) ที่หัวข้อ TeamViewer Full Client

The screenshot shows the TeamViewer website interface. At the top, there is a navigation bar with the TeamViewer logo, language options (English), and a 'Logout' button. The main heading is 'ดาวน์โหลด TeamViewer สำหรับ Window เวอร์ชันล่าสุด' (Download the latest TeamViewer for Windows). Below this, there are icons for various operating systems: Windows, macOS, Linux, ChromeOS, Raspberry Pi, Android, and iOS. The Windows icon is highlighted. Underneath, there are two sections for downloading: 'TeamViewer QuickSupport' and 'TeamViewer Full Client'. For 'TeamViewer Full Client', the 'Download (64-bit)' button is highlighted with a red rectangle.

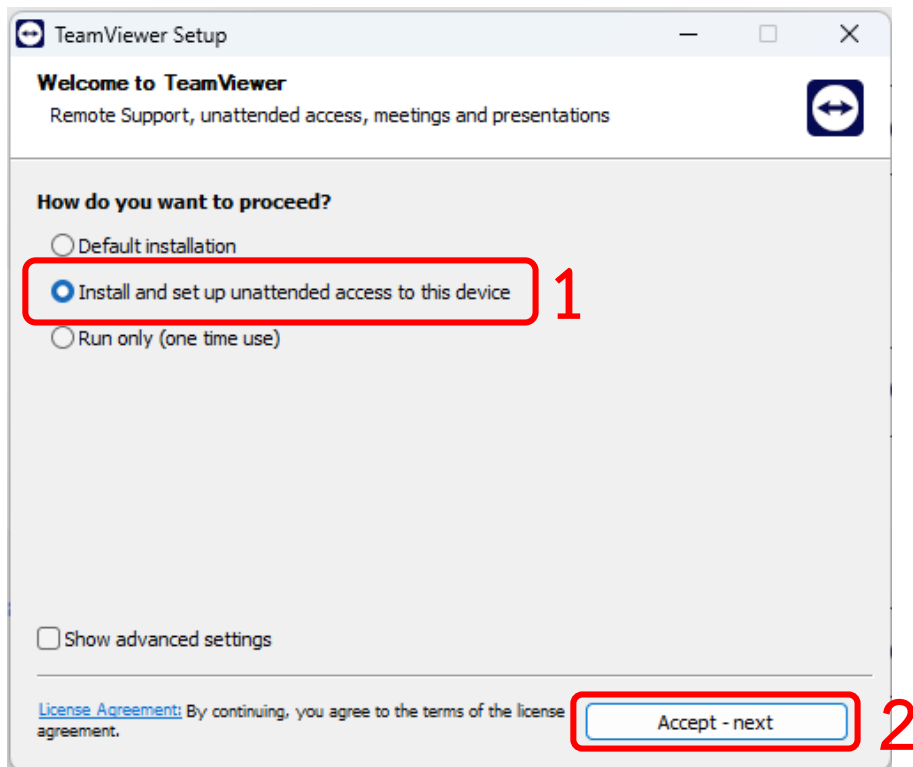
3. ติดตั้งโปรแกรมที่ดาวน์โหลดมา ซึ่งสามารถดำเนินการติดตั้งได้ดังนี้

3.1 ดับเบิลคลิกไฟล์ TeamViewer ที่ดาวน์โหลดมา

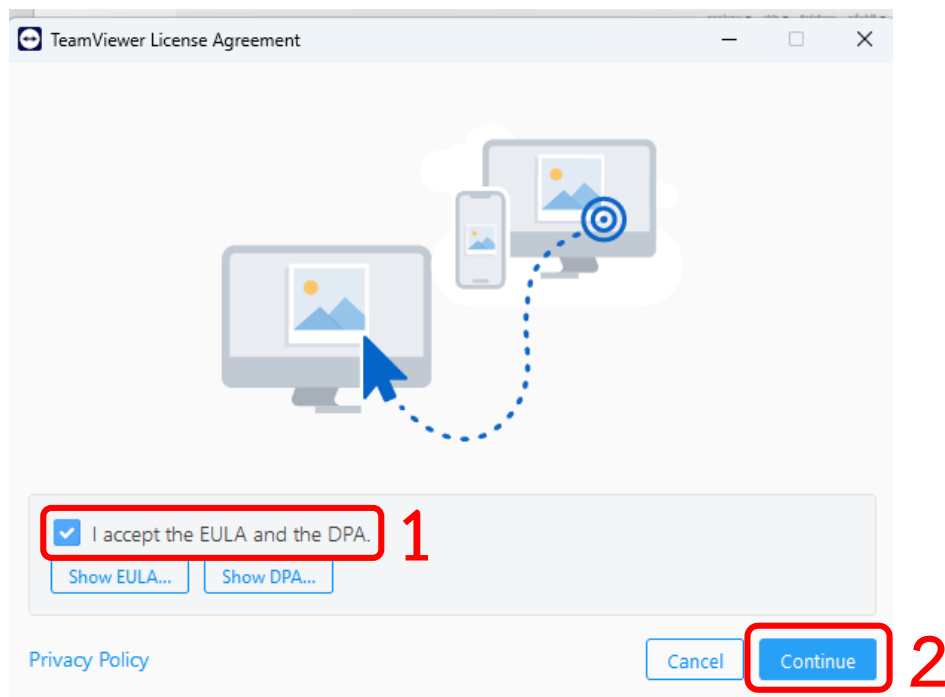


TeamViewerQS_x
64

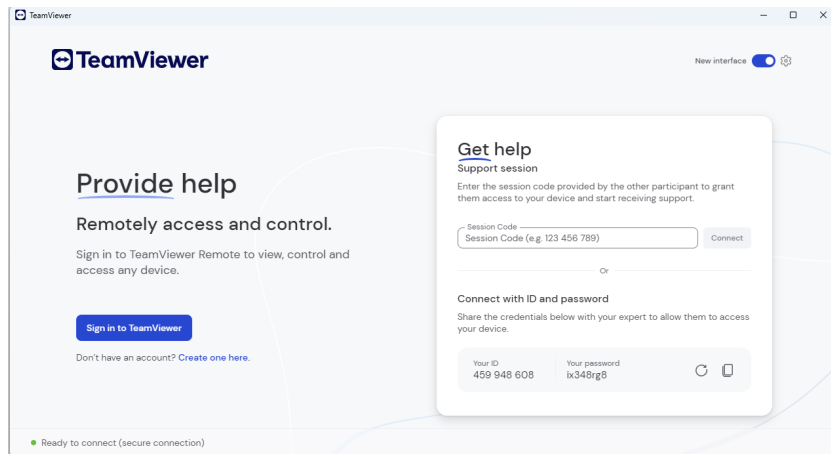
3.2 เลือก Install and set up unattended access to this device แล้วคลิก Accept - next
next รอจนโปรแกรม Run ครบ 100%



3.3 คลิก I accept the EULA and the DPA. แล้วคลิก Continue

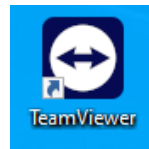


3.4 เสร็จสิ้นการติดตั้งโปรแกรม

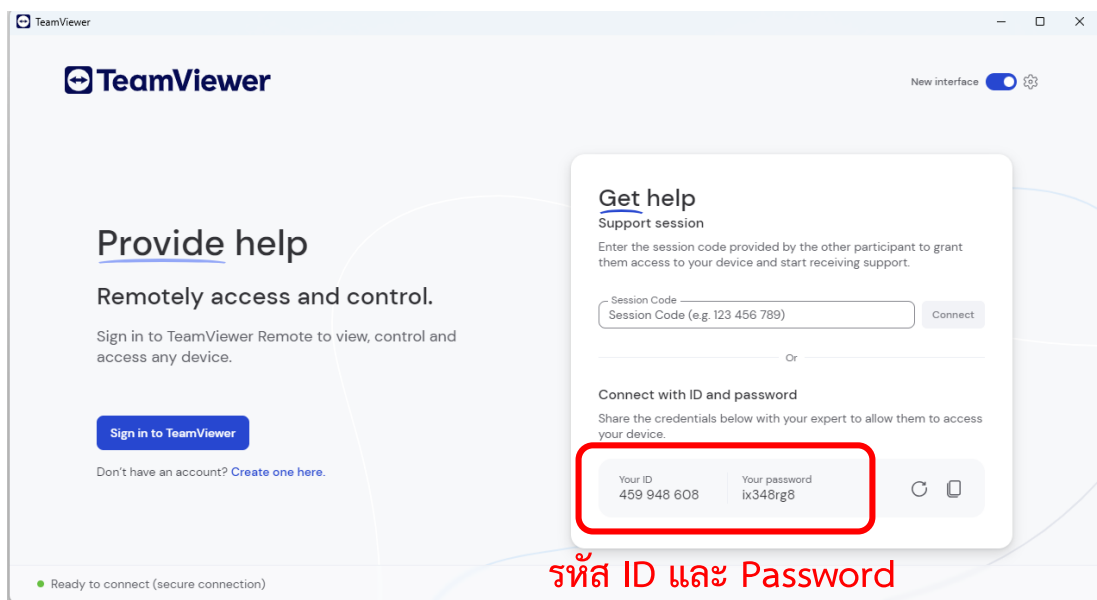


วิธีการใช้งานโปรแกรม TeamViewer

1. ดับเบิลคลิกโปรแกรมที่ติดตั้งเรียบร้อยแล้ว



2. เมื่อเปิดโปรแกรม TeamViewer จะปรากฏหน้าจอตั้งรูป ให้แจ้งรหัส ID และ Password ที่เห็นในช่องด้านล่างขวามือยังเจ้าหน้าที่ โดยเจ้าหน้าที่จะสามารถเข้าไปแก้ไขปัญหาให้ท่านได้ทันที และเมื่อเปิดเข้าใช้งานโปรแกรม TeamViewer ใหม่ Password จะเปลี่ยนไปทุกครั้งที่ใช้ใช้งาน



แหล่งอ้างอิง <https://www.teamviewer.com/>