


## ขั้นตอนการ Login และเข้าสู่บทเรียน English Discoveries

1. เปิด Browser ขึ้นมา เช่น Chrome, Firefox, Internet Explorer
2. เข้าสู่เว็บไซต์ [ed.engdis.com/ru](http://ed.engdis.com/ru)
3. เมื่อเข้าสู่เว็บไซต์ English Discoveries จะเห็นแบนเนอร์และหน้า Login ตามรูป

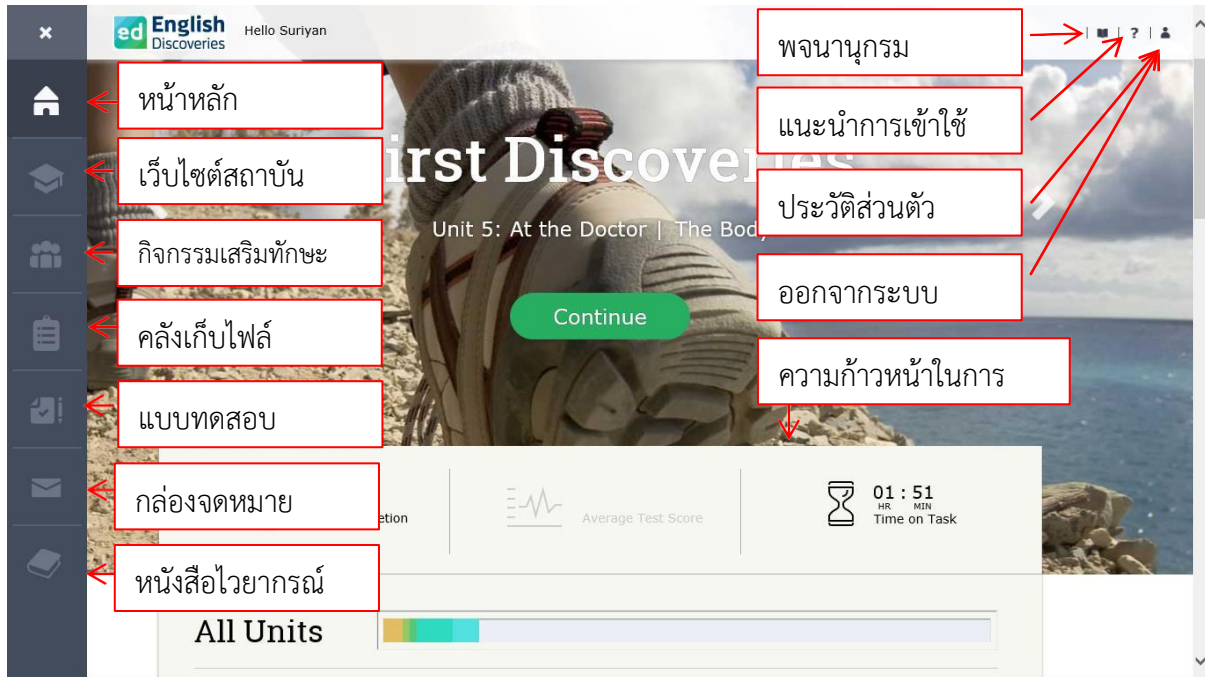
Username= รหัสนักศึกษา Password= 5ตัวท้ายของรหัสนักศึกษา และคลิก Login



4. เลือก I have read and agree to the English Discoveries จากนั้น Continue

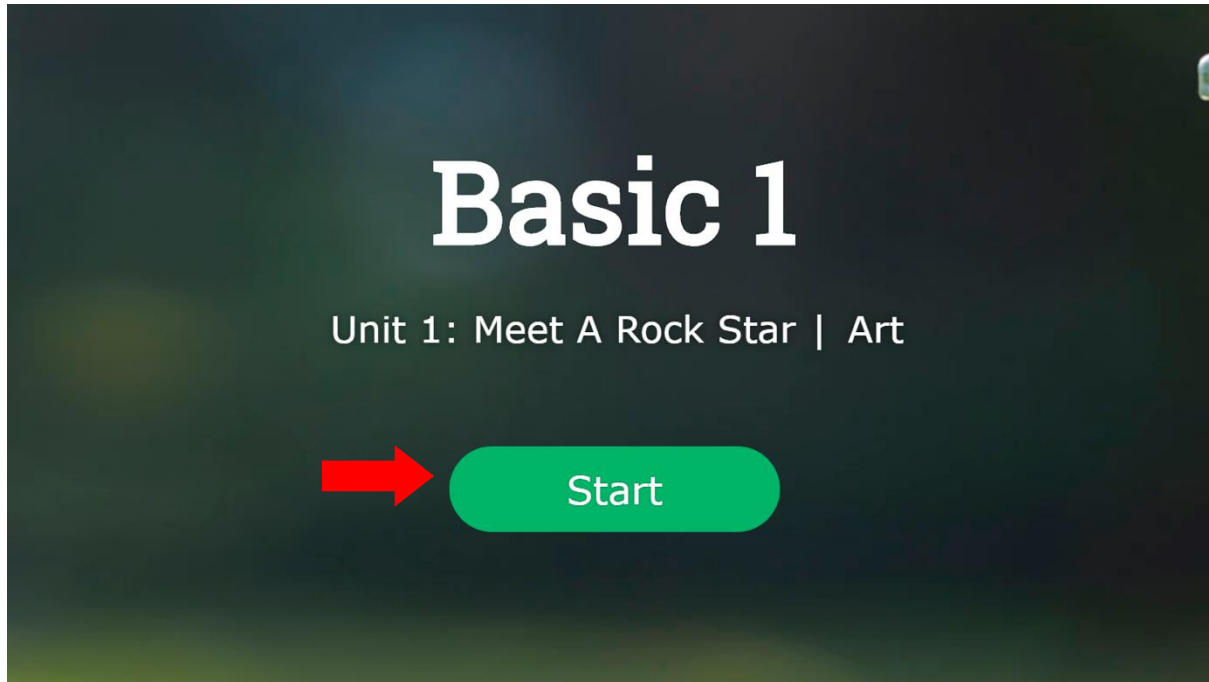


5. จากนั้น จะพบกับเมนูต่างๆ ของโปรแกรมดังนี้

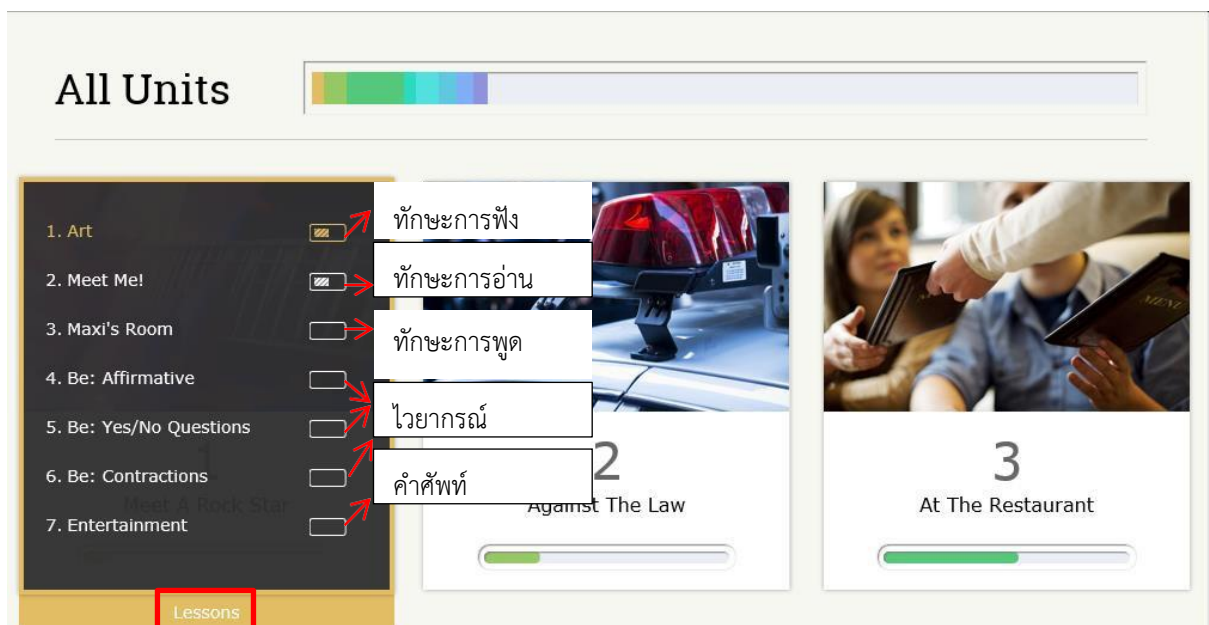


## การเข้าสู่บทเรียน

เมื่อเข้าสู่หน้าหลักของโปรแกรมแล้วผู้เรียนจะเห็นระดับการเรียน คลิกที่ เริ่มเรียน

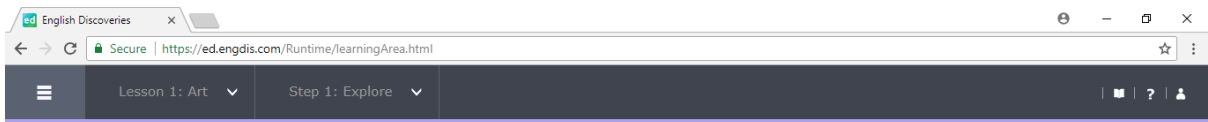


หรือเลื่อนลง เพื่อเลือกเรียนในแต่ละ Unit และคลิกที่ บทเรียน หรือ Lessons เพื่อเรียนในแต่ละทักษะ



## 1. การใช้งานทักษะการฟัง Listening

1.1 คลิกที่ เรื่องที่ 1 (ทักษะการฟัง) ผู้เรียนจะพบกับ Step การเรียนรู้ คลิก Next  เพื่อเข้าสู่กิจกรรม Explore สำหรับเนื้อหา Step 1


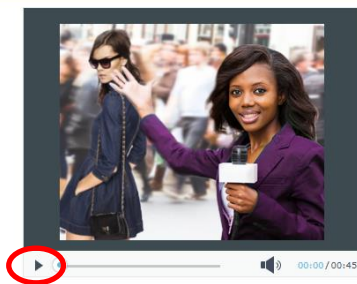


### Step 1: Explore


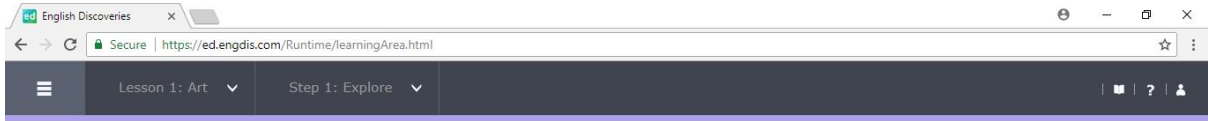
Listen to the recording. If you need help, use the student tools.



1.2 เริ่มเรียนที่กิจกรรม Explore โดยคลิก  เพื่อเริ่มฟัง



### 1.3 คลิกที่เมนู See Text เพื่อดูบทสนทนา และคลิกที่เมนู เพื่อฟังและดูบทสนทนาตามอีกครั้ง



Announcer: This is Bill Winter talking to you from radio station WNYC in New York City. Tonight is Rock and Roll Night at the Apollo Theater. Our reporter Linda Chavez is at the theater. Can you hear me, Linda?


Linda: Yes, I can, Bill.

Announcer: Who can you see, Linda?

Linda: Bill! I see the rock star, Maxi! She's with her friend Rocky! Maxi! Can I ask you some questions?

Maxi: Not now, Linda. I'm busy.

Linda: Maxi is walking into the theater now. Back to you, Bill.



### 1.4 ฟังฟังทีละประโยค โดยเลือกประโยคที่ต้องการ แล้วคลิกที่ Hear Part

The screenshot shows the English Discoveries interface. On the left is a video player with a play button and a progress bar at 00:00 / 00:45. On the right is a transcript area. A red box highlights the 'Hear Part' button, which is represented by a speaker icon. Other buttons in the transcript area include 'See Translation' (globe icon) and 'Record Yourself' (microphone icon). The transcript text includes: 'Announcer: This is Bill Winter talking to you from radio station WNYC in New York City. Tonight is Rock and Roll Night at the Apollo Theater. Our reporter Linda Chavez is at the theater. Can you hear me, Linda?' followed by dialogue between Linda, Maxi, and the Announcer.

### 1.5 คลิกที่ Next > เพื่อฝึกกิจกรรม Practice Step 2

This screenshot is similar to the previous one, showing the same video player and transcript. The transcript text is: 'Announcer: This is Bill Winter talking to you from radio station WNYC in New York City. Tonight is Rock and Roll Night at the Apollo Theater. Our reporter Linda Chavez is at the theater. Can you hear me, Linda?' followed by dialogue between Linda, Maxi, and the Announcer. At the bottom of the interface is a navigation bar with a printer icon, a left arrow, '1 / 1', and a right arrow. A red arrow points to the right arrow button, indicating the 'Next' action.





คลิกที่ Next > อีกครั้ง

Lesson 1: Art Step 2: Practice

### Step 2: Practice

Listen to the recording again and do the tasks that follow. If you need help, use the student tools.

Intro >

1.6 เลือกคำตอบแล้วลากไปวางตรงช่องที่ถูกต้อง เมื่อเสร็จข้อที่ 1 แล้ว ให้คลิกที่  เพื่อตรวจคำตอบ หากต้องการลบคำตอบออกเพื่อทำใหม่ ให้คลิกที่  และถ้าต้องการดูคำตอบ ให้คลิกที่  จากนั้นคลิกที่  เพื่อทำข้อต่อไป (การทำ Practice จะต้อง Check answer ทุกข้อ กิจกรรมการเรียนรู้จึงจะสมบูรณ์)

Lesson 1: Art Step 2: Practice

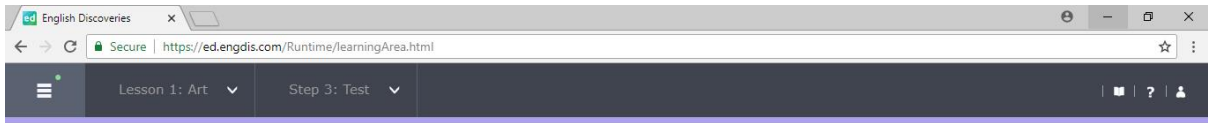
Listen to the radio broadcast, and then match up each person with a description.




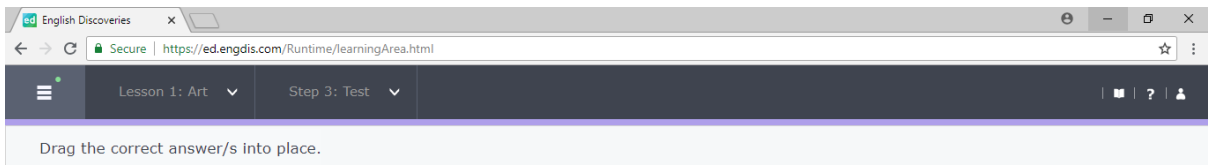
Person	Description
Maxi	a rock star ✓
Rocky	a rock star's friend ✓
Linda Chavez	a reporter ✓
Bill Winter	an announcer on a radio show ✓

1 / 6 >

1.7 หลังจากทำ Practice ถึงข้อสุดท้ายแล้ว ให้คลิก Next  เพื่อทำ Test



1.8 เริ่มทำแบบทดสอบโดยลากคำตอบขึ้นไปวางตรงช่องว่างที่ถูกต้อง หลังจากเสร็จข้อที่ 1 แล้วคลิกที่  เพื่อทำข้อต่อไปเรื่อยๆ เมื่อทำถึงข้อสุดท้ายแล้ว ให้คลิกที่ Submit เพื่อส่งคำตอบ



WNYC radio station is in \_\_\_\_\_ .

Los Angeles New York Chicago





Choose the correct answer.

Where is Bill Winter?


- At the radio station
- At the Apollo Theater
- At home

Submit


1.9 หลังจากคลิกที่ Submit แล้ว โปรแกรมจะแสดงผลให้ทราบทันที

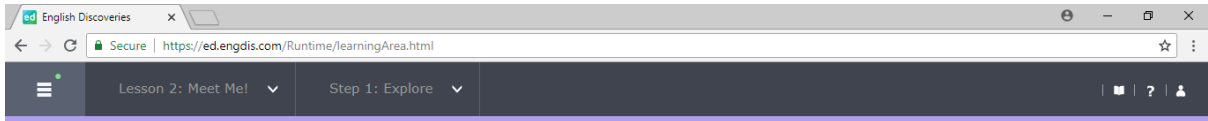
test1

Your test score is:  
**80%**

คลิกที่  เพื่อไปยังหัวข้อที่ 2

## 2. การใช้งานทักษะการอ่าน Reading





2.1 หลังจากคลิก Next ผู้เรียนจะพบกับ Step การเรียนรู้ของทักษะการอ่าน ให้คลิก  เพื่อเข้าสู่เนื้อหา


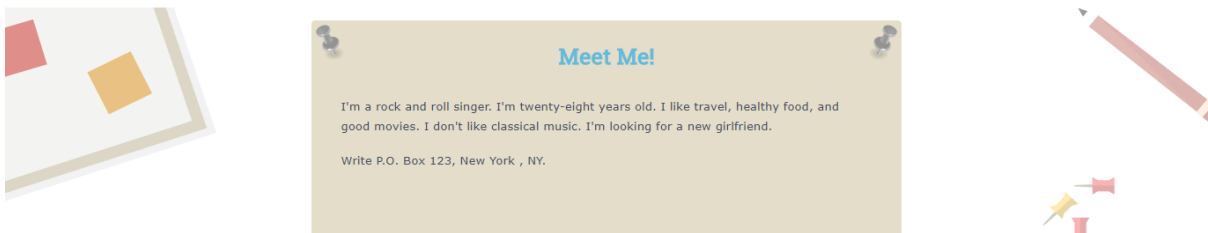
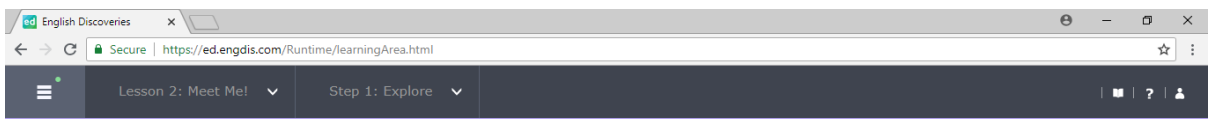


### Step 1: Explore








Read the text. If you need help, use the student tools.

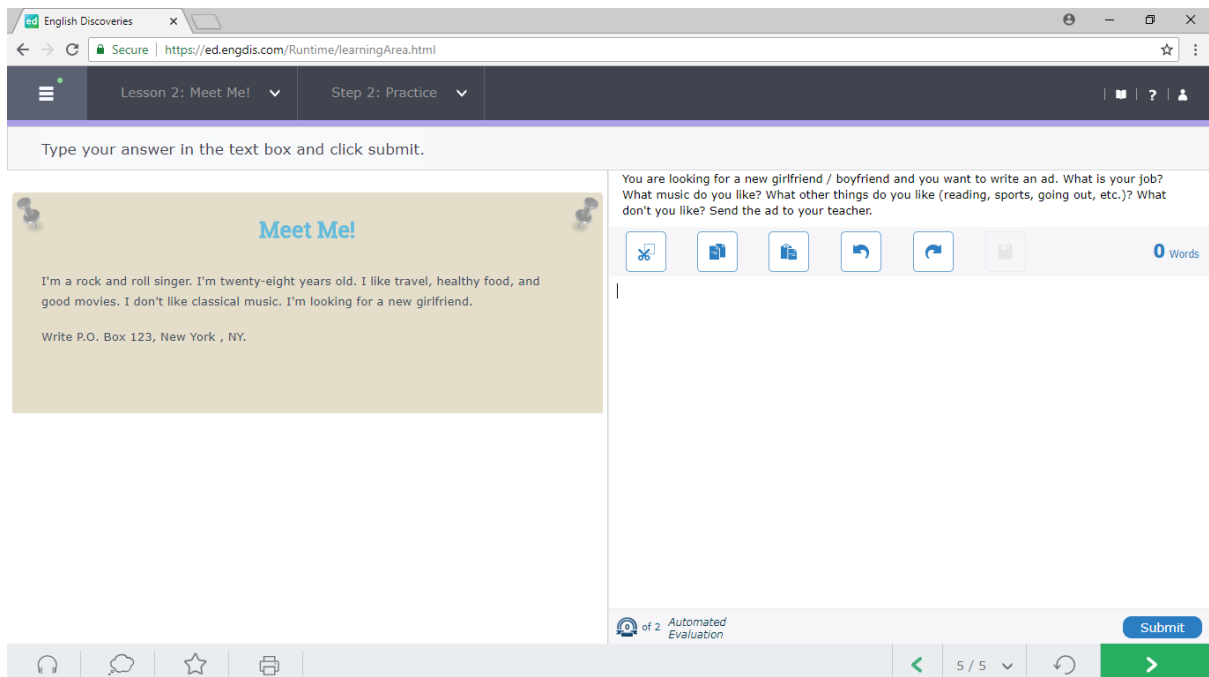


2.2 คลิกฟัง  คลิก  เพื่อดู Main Idea และคลิกที่  เพื่อดู Keyword คลิก Next  เพื่อทำกิจกรรมแบบฝึกหัด Practice



2.3 เมื่อผู้เรียนทำ Practice ถึงข้อสุดท้าย จะมีแบบฝึกการเขียน (Automated Writing) เพื่อให้ผู้เรียนฝึกการเขียนและส่งให้ระบบตรวจสอบอัตโนมัติ โดยในแบบฝึกการเขียนจะมีเครื่องมือ ดังนี้ :-

-  Cut ตัดข้อความ
-  Copy คัดลอกข้อความ
-  Paste วางข้อความ
-  Undo ย้อนกลับ
-  Redo ไปข้างหน้า
-  Save บันทึกข้อความ
-  Clear เริ่มทำใหม่



English Discoveries

Lesson 2: Meet Me! Step 2: Practice

Type your answer in the text box and click submit.

**Meet Me!**

I'm a rock and roll singer. I'm twenty-eight years old. I like travel, healthy food, and good movies. I don't like classical music. I'm looking for a new girlfriend.

Write P.O. Box 123, New York , NY.

You are looking for a new girlfriend / boyfriend and you want to write an ad. What is your job? What music do you like? What other things do you like (reading, sports, going out, etc.)? What don't you like? Send the ad to your teacher.

0 Words

Submit

of 2 Automated Evaluation

5 / 5

## 2.4 พิมพ์ข้อความบนช่องว่างแล้วคลิกที่ Submit

Type your answer in the text box and click submit.

**Meet Me!**

I'm a rock and roll singer. I'm twenty-eight years old. I like travel, healthy food, and good movies. I don't like classical music. I'm looking for a new girlfriend.  
Write P.O. Box 123, New York , NY.

You are looking for a new girlfriend / boyfriend and you want to write an ad. What is your job? What music do you like? What other things do you like (reading, sports, going out, etc.)? What don't you like? Send the ad to your teacher.

Partners in committed relationships are alsq sometimes described

8 Words

Submit

## 2.5 คลิกที่ Yes

Are you sure your writing assignment is ready to be sent for evaluation?


Cancel Yes

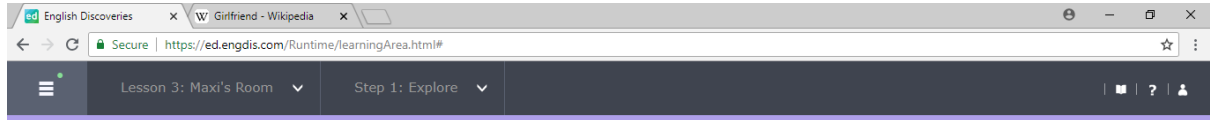
## 2.6 คลิกที่ OK เพื่อส่งให้ระบบตรวจสอบในเบื้องต้น และรอการ Feedback จากระบบประมาณ 2-3 นาที

Your writing assignment was submitted for evaluation. Feedback will be available shortly in the 'Assignments' section.

OK


### 3. การใช้งานทักษะการพูด Speaking

3.1 หลังจากคลิก Next ผู้เรียนจะพบกับ Step การเรียนรู้ของทักษะการพูด ให้คลิก  เพื่อเข้าสู่เนื้อหา



#### Step 1: Explore


Listen to the conversation. If you need help, use the student tools.



คลิกที่  เพื่อฟังอีกครั้ง และคลิกที่ See Text เพื่อดูบทสนทนา

3.2 คลิก Next  เพื่อทำแบบฝึกหัด Practice Step 2





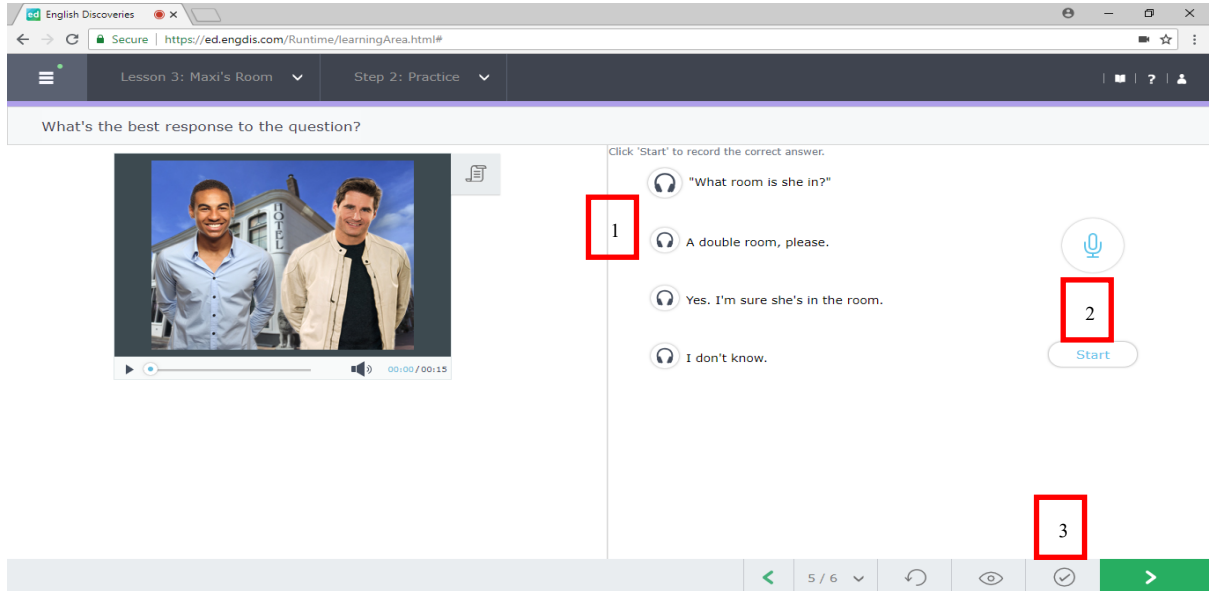


**- Is this the right hotel?**

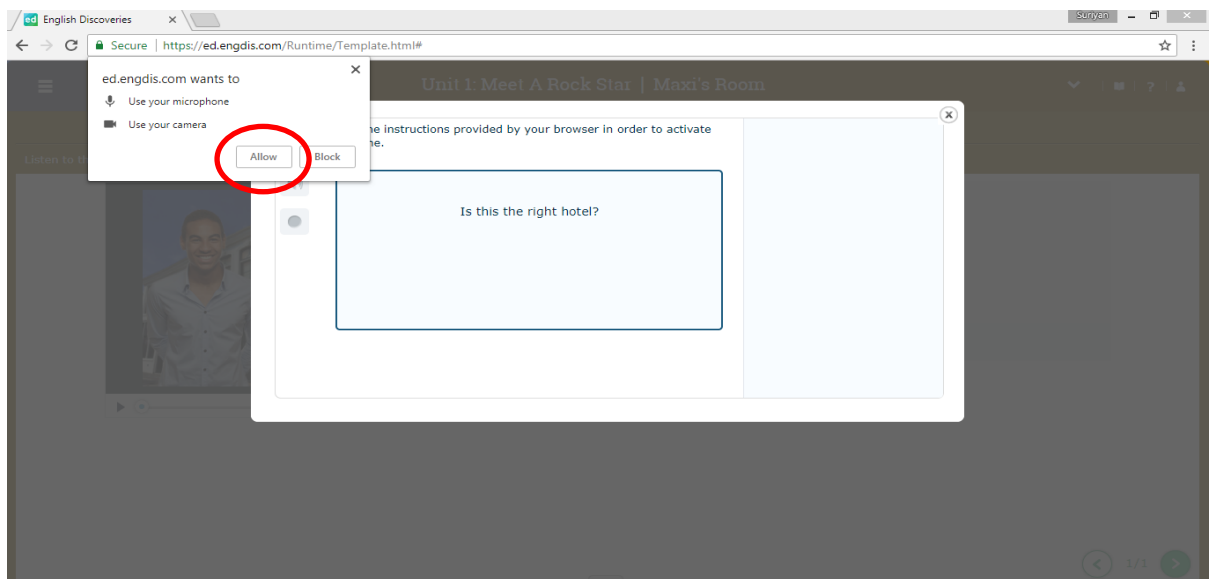
- Yeah. Maxi is staying here.
- She is? How do you know?
- There's a story about her in the newspaper today.
- Well, what room is she in?
- I don't know. That isn't in the newspaper story.



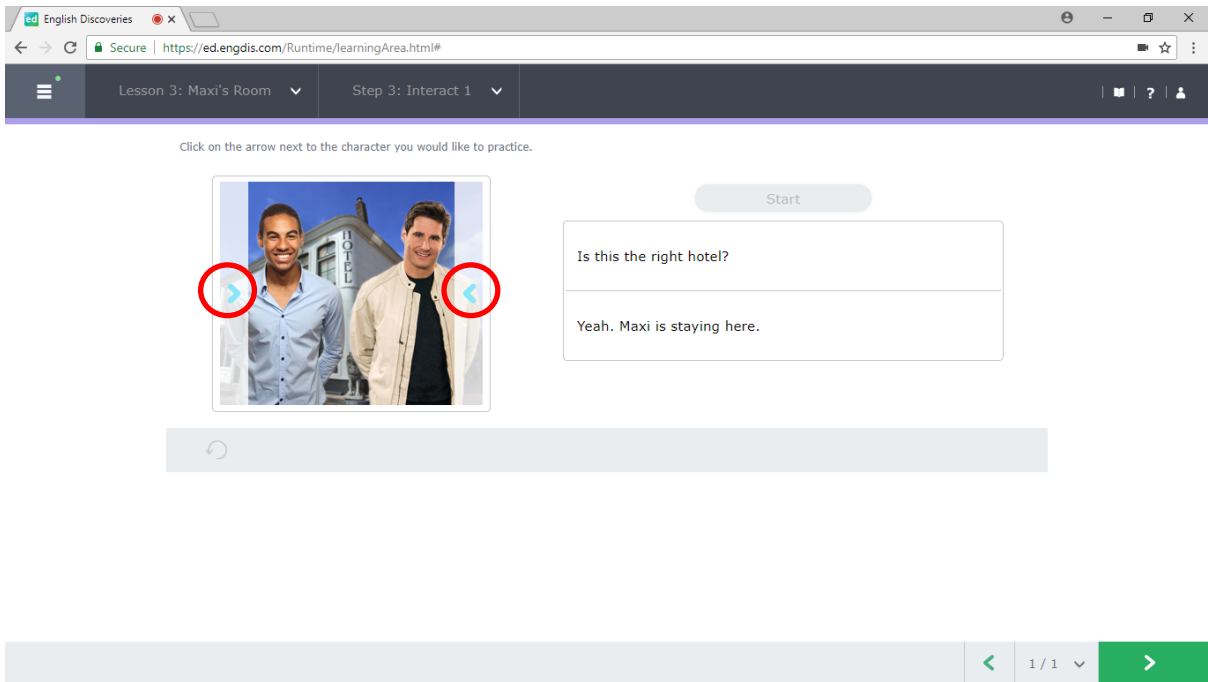
3.3 ในส่วนของแบบฝึกหัดบางข้อ ผู้เรียนจะต้องตอบคำถามโดยการบันทึกเสียง โดยคลิกที่  ในข้อ  
ตัวเลือก (Choice) ที่ถูกต้อง แล้วจึงคลิกที่ปุ่ม Start เพื่อพูดคำตอบนั้น จากนั้นโปรแกรมจะเลือก  
คำตอบตามเสียงที่บันทึก และคลิก Check Answer จากนั้นคลิก  เพื่อทำข้อถัดไป



ถ้ามีข้อความแจ้งเตือนมาเพื่ออนุญาตใช้ Microphone ให้เลือก Allow เพื่ออนุญาตใช้ Microphone



### 3.4 หลังจากทำแบบฝึกหัดครบหมดทุกข้อ ในลำดับถัดไปเป็นกิจกรรมการฝึกพูดโต้ตอบ Interact คลิกที่ หรือ เพื่อเลือกบทสนทนา



Click on the arrow next to the character you would like to practice.

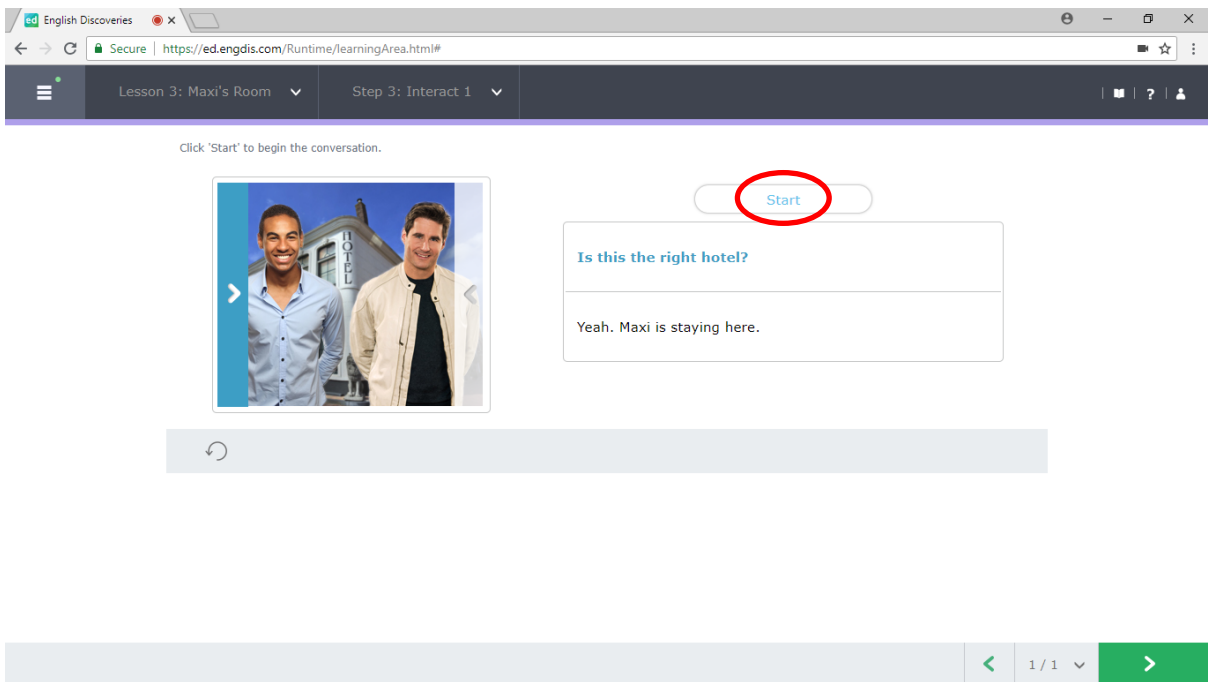
Start

Is this the right hotel?

Yeah. Maxi is staying here.

1 / 1

### 3.5 คลิกที่ Start เพื่อเริ่มฝึกการสนทนาในประโยคที่เลือก



Click 'Start' to begin the conversation.

Start

Is this the right hotel?

Yeah. Maxi is staying here.

1 / 1

### 3.6 โปรแกรมจะนับถอยหลัง 3...2...1 บนประโยคที่เลือก แล้วพูดประโยคนั้น

Prepare to speak...

Start

Is this the right hotel? 2

Yeah. Maxi is staying here.

1 / 1

3.7 เมื่อผู้เรียนพูดจบ โปรแกรมจะแสดงผลเป็นข้อความที่มีสีแดง หรือสีเขียว หากพูดชัดเจน จะมีสีเขียว หากพูดไม่ชัดเจน จะมีสีแดง หากบันทึกเสียงไม่ผ่านจะมีข้อความแจ้งว่า Try again หากบันทึกเสียงผ่านโปรแกรมจะ Run ประโยคอื่นถัดไปเรื่อยๆ จนจบ โดยให้สังเกตตัวเลขที่นับถอยหลัง เมื่อนับ 3..2..1 ที่เมนู Start และบนประโยค แล้วจึงเริ่มบันทึกเสียงประโยคนั้นถัดไปได้ทันที

Listen to the response.

2

She is? How do you know?

There's a story about her in the newspaper today.



### 3.8 เมื่อพูดครบทุกประโยคแล้ว ให้คลิกที่ See feedback เพื่อฟังเสียงที่บันทึก


The screenshot shows the English Discoveries interface. At the top, there's a browser window with the URL <https://ed.engdis.com/Runtime/learningArea.html#>. Below the browser, there's a navigation bar with 'Lesson 3: Maxi's Room' and 'Step 3: Interact 1'. A message says: 'You have completed the conversation. Click 'See feedback' below to view detailed feedback on your responses.' Below this, there's a photo of two men in front of a building labeled 'HOTEL'. To the right of the photo is a text box containing the conversation: 'Well, what room is she in?' and 'I don't know. That isn't in the newspaper story.' A 'See feedback' button is circled in red. At the bottom, there's a navigation bar with a left arrow, '1/1', and a right arrow.

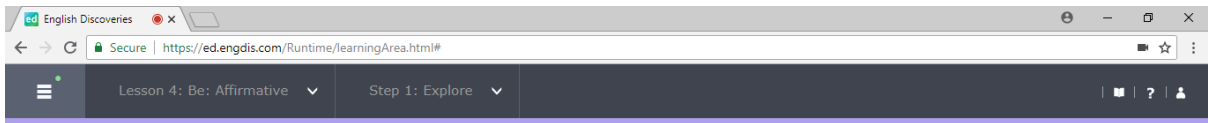
### 3.9 คลิกที่ เพื่อฟังเสียงที่บันทึก

The screenshot shows the English Discoveries interface. At the top, there's a browser window with the URL <https://ed.engdis.com/Runtime/learningArea.html#>. Below the browser, there's a navigation bar with 'Lesson 3: Maxi's Room' and 'Step 3: Interact 1'. A message says: 'Look at the feedback on your conversation. Click 'Hear all' to listen to the conversation.' Below this, there's a list of conversation text with microphone icons for audio playback. The text includes: 'Is this the right hotel?', 'Yeah. Maxi is staying here.', 'She is? How do you know?', 'There's a story about her in the newspaper today.', 'Well, what room is she in?', and 'I don't know. That isn't in the newspaper story.' The first microphone icon is circled in red. At the bottom, there's a navigation bar with a left arrow, '1/1', and a right arrow.

หลังจากทำแบบฝึกหัด Interact เสร็จแล้ว คลิกที่  เพื่อเรียนต่อในหัวข้อที่ 4


#### 4. การใช้งานไวยากรณ์ Grammar




4.1 หลังจากคลิก Next ผู้เรียนจะพบกับ Step การเรียนรู้ของไวยากรณ์ ให้คลิก  เพื่อเข้าสู่เนื้อหา

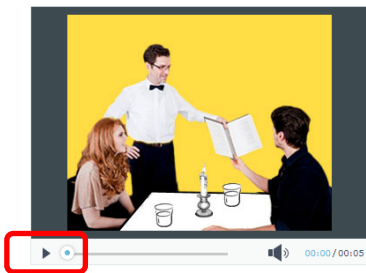
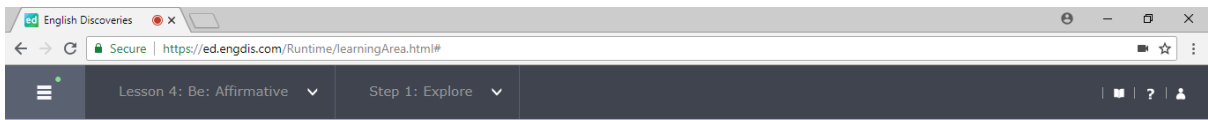


### Step 1: Explore


Listen to the examples of the grammar point. If you need help, click on See Explanation.




4.2 คลิกฟัง  และคลิกที่  See Explanation เพื่อดูคำอธิบายไวยากรณ์ จากนั้นคลิก  เพื่อทำแบบฝึกหัด Practice และแบบทดสอบ Test

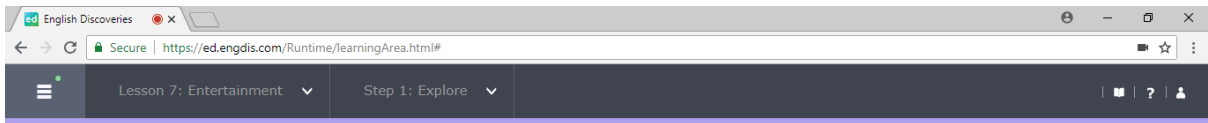


- My name is Maurice. I am your waiter.  
- We are hungry.




## 5. การใช้งานคำศัพท์ Vocabulary




5.1 หลังจากคลิก Next ผู้เรียนจะพบกับ Step การเรียนรู้ ของคำศัพท์ คลิก  เพื่อเข้าสู่เนื้อหา

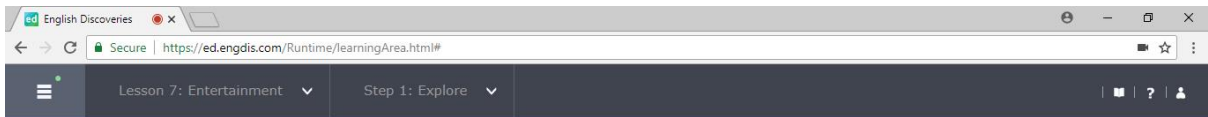



### Step 1: Explore

Read and listen to each item in the vocabulary list. Click each item for more information.



5.2 คลิกเลือกคำศัพท์ คลิกฟัง  คำศัพท์ที่เลือก จากนั้นคลิกที่  เพื่อฝึกบันทึกเสียงของตนเอง จากนั้นคลิก Next  เพื่อทำแบบฝึกหัด Practice และแบบทดสอบ Test



actor	actor
classical music	noun
concert	
movie	<i>a person who performs in a play, movie or on television</i>
newspaper	
radio	
rock music	
rock star	
television	
theater	
	The actors in this movie are very good.

