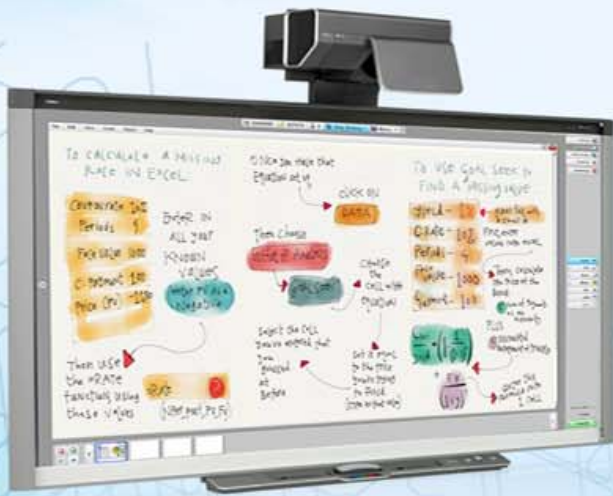


ยินดีต้อนรับคณาจารย์ทุกท่าน

อบรมการใช้งานห้องเรียนอัจฉริยะ

SMART CLASSROOM



:: อบรม ::

“การใช้งานห้องเรียนอัจฉริยะ การจัดทำ Content ให้เหมาะสมกับเทคโนโลยี เพื่อให้ผู้สอนสามารถใช้อุปกรณ์ต่างๆ ได้อย่างมีประสิทธิภาพ และประยุกต์ใช้ให้เกิดประโยชน์สูงสุดในการเรียนการสอน”

โดยวิทยากรผู้เชี่ยวชาญด้านเทคโนโลยีการศึกษา และผู้เชี่ยวชาญด้านระบบห้องเรียนอัจฉริยะพร้อมทีมงาน

รุ่นที่ 1 วันศุกร์ที่ 25 มีนาคม 2559 เวลา 09.00 - 16.00 น.

รุ่นที่ 2 วันพุธที่ 30 มีนาคม 2559 เวลา 09.00 - 16.00 น.

ณ ห้อง 2966 ชั้น 6 อาคาร 29













คู่มือการใช้งานระบบ Smart Class Room

lenovo







คู่มือการใช้งานระบบ Smart Class Room

lenovo

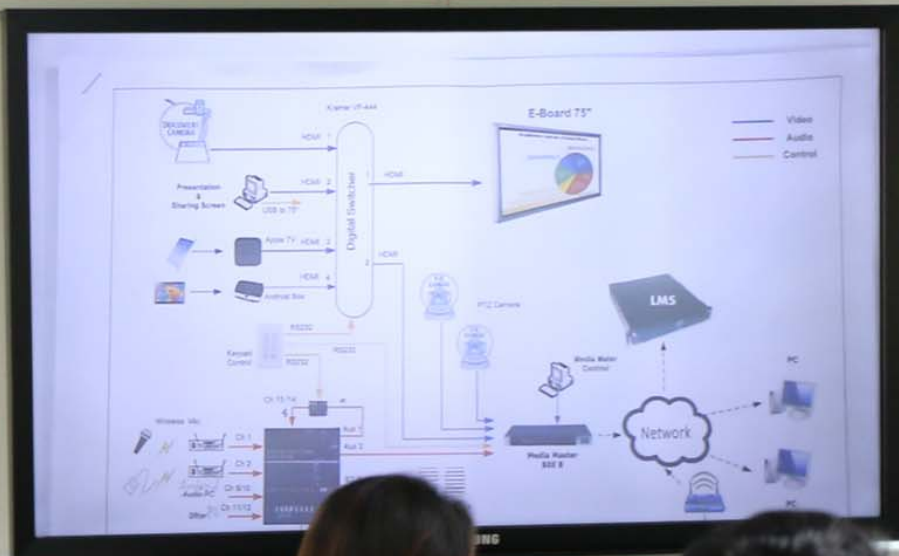








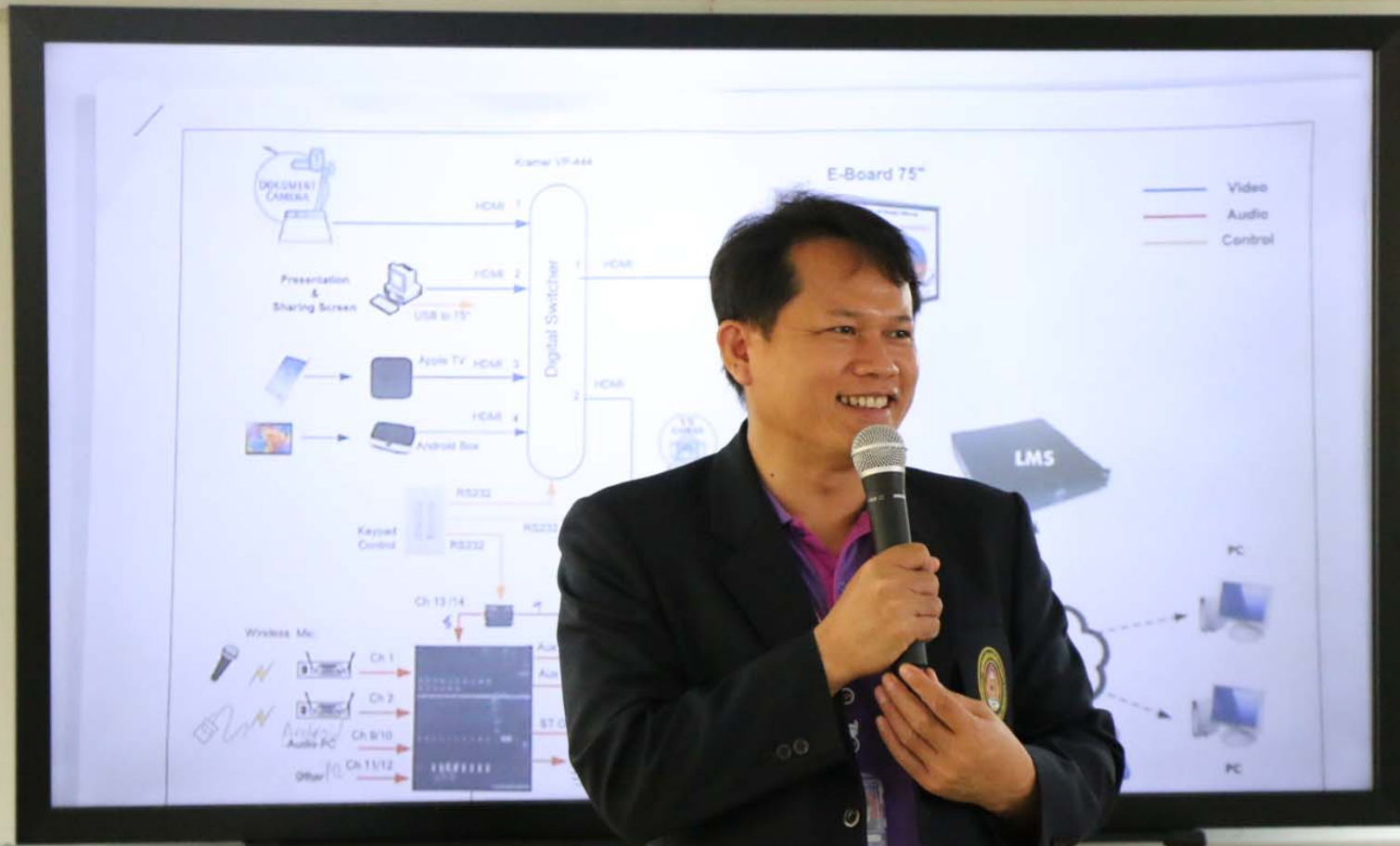




Smartclass_room
 PW-Smartclass@2015

Smartclass_room
 PW-Smartclass@2015





Smartclass_room
 PW_Smartclass@2015













Hand-drawn diagrams on a whiteboard, including a large speech bubble on the left and a flowchart-like structure on the right. A small paper note is attached to the whiteboard.

Smartclass_room
PW:Smartclass@2015

Microsoft Word window displaying a presentation slide. The slide title is "คู่มือการใช้งานระบบ Smart Class Room". Below the title is a photograph of a modern classroom interior. The speaker is pointing at the screen with a pen.

คู่มือการใช้งานระบบ Smart Class Room



ห้องเรียน Smart Class Room

มีหลายวิชาได้
ใช้ชนิดต่างๆ เช่น
วิดีโอออนไลน์















