



เพื่อความสะดวกต่อการ ยืม-คืน หนังสือ

เนื่องจากสถานการณ์ การแพร่ระบาดของไวรัส COVID-19

งานวิทยบริการ ขยายเวลา ยืม-คืน ให้กับนักศึกษาทุกระดับ
ที่ยืมหนังสือตั้งแต่วันที่ 17 มีนาคม 2563 เป็นเวลา 30 วันต่อครั้ง

หากครบกำหนดส่งแล้ว
สามารถยืมต่อได้อีก 30 วัน รวมเป็น 60 วัน

โดยสามารถเข้าไป ต่ออายุได้ที่
<http://opac.chandra.ac.th>

ติดต่อสอบถามได้ที่
☎ คุณอัญญา 084 387 0798
☎ คุณรัชณี 081 420 9190



สำนักวิทยบริการฯ ร่วมใจเย็บหน้ากากผ้าอนามัย ป้องกันการแพร่ระบาดของไวรัส COVID-19



เนื่องจากสถานการณ์ การแพร่ระบาดของไวรัส COVID-19 เมื่อวันที่ 20 มีนาคม 2563
บุคลากรสำนักวิทยบริการและเทคโนโลยีสารสนเทศ ได้ร่วมกันเย็บหน้ากากผ้าอนามัย เพื่อแจกให้บุคลากร
ในสำนักวิทยบริการใช้เพื่อป้องกันการแพร่ระบาดของไวรัส COVID-19

การยืมหนังสือ ตลอดงานเอง



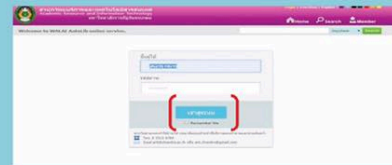
01 เข้าสู่เว็บไซต์

ไปที่ Web OPAC :
<http://opac.chandra.ac.th/> แล้วคลิก
เลือก เมนูสมาชิก (Member)



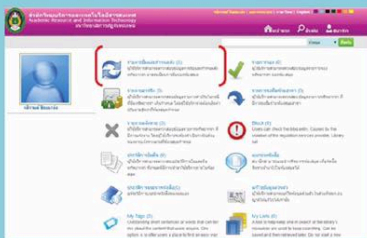
02 กรอกรหัสนักศึกษา

พิมพ์รหัสนักศึกษา, หรือหมายเลขสมาชิกที่ทางสำนักวิทยบริการฯ
ออกให้ (อาจารย์) และพนักงาน ของมหาวิทยาลัยฯ) ในช่อง ชื่อผู้ใช้
และช่องรหัสผ่าน คลิก "เข้าสู่ระบบ"



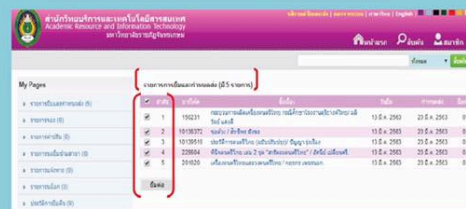
03 เลือกรายการยืม

คลิกเลือก "รายการยืมและ"



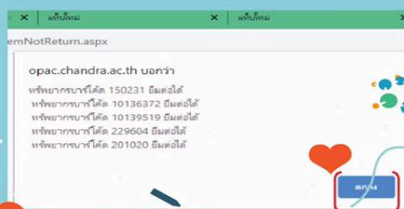
04 ระบบแสดงการยืมทั้งหมด

ระบบจะแสดงรายการยืมหนังสือทั้งหมด
คลิก ✓ หน้ารายการที่
ต้องการยืมต่อ คลิก "ยืมต่อ"



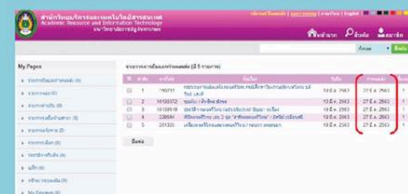
4.1 รายการแจ้ง ต่างๆ

หน้ารายการแจ้งว่า ยืมต่อได้



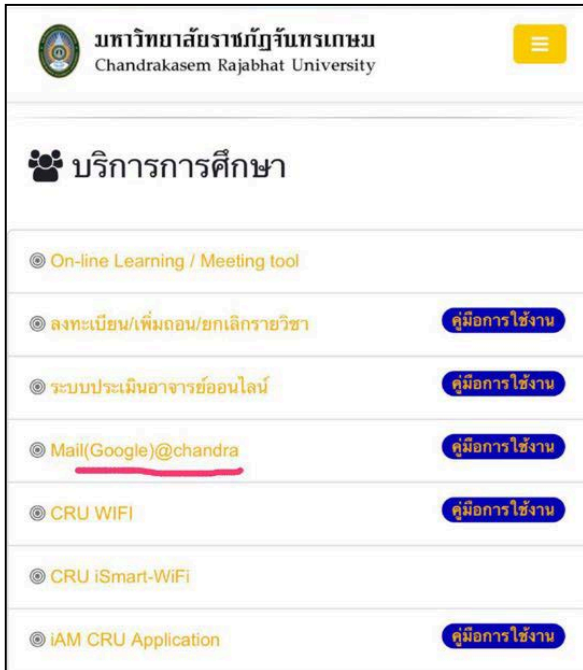
4.2 ระบบจะแสดงรายละเอียด

ระบบจะแสดงรายละเอียด ของรายการที่ ยืมต่อ และระบุ วันกำหนด
ส่งใหม่ แสดง ว่าการยืมต่อ เสร็จสมบูรณ์ คลิก "ออกจากระบบ"
ทุกครั้งเพื่อความปลอดภัยของข้อมูล



การขออีเมลและรหัสผ่านใหม่ Mail(google)@Chandra

1.เข้าที่เว็บไซต์ <https://www.chandra.ac.th> ไปที่ บริการการศึกษา เลือก “Mail(google)@Chandra”



2.เลือกแบบฟอร์มลงทะเบียนขอรับบริการสำหรับนักศึกษา/อาจารย์-บุคลากร



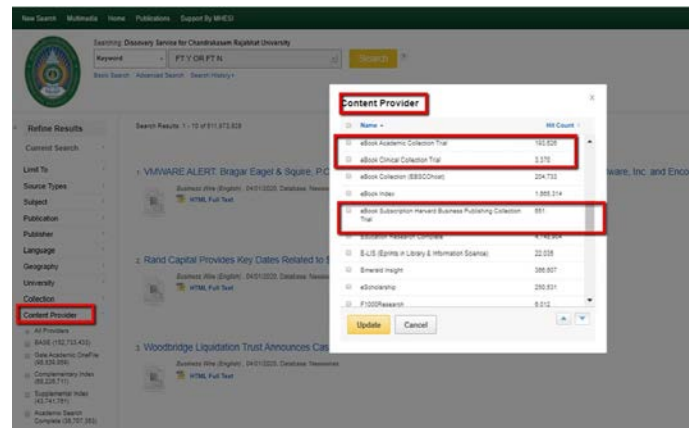
ที่ EBSCO
เราเข้าใจถึงสถานการณ์การแพร่ระบาดของ COVID-19 และยินดีช่วยเหลือลูกค้าของเรา ด้วยฐานข้อมูล **FREE**

เราจะผ่านช่วงเวลานี้ไปด้วยกัน!!!
EBSCO (ประเทศไทย) ขอเป็นส่วนหนึ่งในการสร้างความปลอดภัยแก่คนไทย ด้วยการเปิดให้เข้าใช้ **eBooks Academic Collection** และ **eBooks Medical Collection** แบบไม่จำกัดจำนวนผู้ใช้ฟรี!! ตั้งแต่วันนี้จนถึงวันที่ 30 มิถุนายน 2563

eBooks Academic Collection
อีบุ๊กมากกว่า 180,000 เล่มที่คัดสรรแล้ว ครอบคลุมหลายสาขาวิชาการศึกษา และด้วยเนื้อหาที่ครอบคลุมในวงกว้างนี้ ท่านสามารถมั่นใจได้ว่านักศึกษาและนักวิชาการของท่านจะสามารถเข้าถึงข้อมูลชั้นนำสำหรับทำงานวิจัย

eBooks Clinical Collection
เนื้อหาและวารสารทางการแพทย์สำหรับทั้งสถาบันการศึกษา และสถาบันการแพทย์ ให้ผู้ใช้ของท่านเข้าถึง e-books จากสำนักพิมพ์ชั้นนำได้ทุกที ทุกเวลาด้วยคอลเลกชันที่คัดสรรเป็นพิเศษกว่า 3,800 เล่ม

หากสถาบันใดสนใจกรุณาแจ้งความประสงค์ที่ตัวแทนของ EBSCO ได้ในไลน์กรุ๊ปนี้
EBSCO



บริษัท EBSCO เปิดให้ใช้ฐานข้อมูลฟรี ตั้งแต่วันนี้จนถึงวันที่ 30 มิถุนายน 2563 เนื่องจากสถานการณ์การแพร่ระบาดของ COVID-19 สำหรับนักศึกษาที่เรียนออนไลน์ และอาจารย์และบุคลากรที่ Work from Home ด้วยการเปิดให้เข้าใช้ eBooks Academic Collection และ eBooks Medical Collection แบบไม่จำกัด

เมื่อต้องเรียนออนไลน์ และ Work From Home

สวัสดีครับ วันนี้ฝ่ายเทคโนโลยีทางการศึกษามีแอปพลิเคชันดีๆ มาแนะนำเนื่องจากสถานการณ์ COVID-19 ทำให้นักศึกษาต้องเรียนแบบออนไลน์ และบุคลากรทางการศึกษาต้อง Work from home



Hangouts Meet คืออะไร

Hangouts Meet คือ แอปพลิเคชันสำหรับการ ประชุมทางวิดีโอที่ใช้งานง่ายไม่มีสะดุดจาก Google ช่วยให้ คุณทำงานร่วมกันและพัฒนาความสัมพันธ์กับทีมได้จากทุกที่บนโลก

ฟีเจอร์ที่สำคัญได้แก่

- การประชุมทางวิดีโอความละเอียดสูง รองรับผู้เข้าร่วมได้สูงสุด 100* คน
- เข้าถึงได้ง่าย เพียงแค่แชร์ลิงก์ให้ทุกคนเข้าร่วมได้ด้วยคลิกเดียว
- สมาชิกที่ต้องการโทรเข้ามาร่วมประชุมก็ทำได้เช่นกัน*
- ทำงานกับปฏิทินได้เป็นอย่างดี ทำให้จัดเวลาการประชุมได้โดยง่าย เห็นรายละเอียดสำคัญๆ ของการประชุม และเข้าร่วมได้ทันที

ขั้นตอนการใช้งาน

- กดเข้าใช้งานผ่านเว็บเบราว์เซอร์ หรือผ่านทางแอปพลิเคชัน
- คลิกที่ JOIN OR START A MEETING เพื่อเริ่มการสร้างห้องเรียน
- กรอกชื่อ MEETING CODE โดยอาจจะเป็นรหัสรายวิชา หรือตอนเรียน หรือเนื้อหาที่จะทำการเรียนการสอน แล้วกดที่ CONTINUE
- จะแสดงหน้าจอตัวอย่าง พร้อมกล่องเว็บแคมที่ทำการต่อไว้ หากต้องการเริ่มต้นโปรดคลิกที่ JOIN MEETING
- สามารถคัดลอกลิงค์เข้าห้องเรียนได้โดยการกด COPY JOINING INFO แล้วทำการส่งให้ห็นิสิต
- รอให้นิสิตเข้าสู่ห้องเรียนครบ และสามารถเริ่มสอนได้ทันที
- สามารถดูผู้ที่อยู่ในห้องเรียนได้โดยการกดที่ปุ่ม PEOPLE จะแสดงหน้าจอและชื่อของนิสิต (ด้านบนขวามือ)
- สามารถแชทกับนิสิตได้ผ่านปุ่ม CHAT (ด้านบนขวามือ)
- สามารถปิดไมค์ของนิสิตได้โดยการกดที่เมนู PEOPLE > คลิกที่ปุ่มสามเหลี่ยมด้านหลังชื่อนิสิต > กดปุ่มไมค์ (MUTE MICROPHONE)
- หากต้องการจบการเรียนการสอนแล้ว ให้กดที่ปุ่มวางสาย ที่อยู่บริเวณแถบเมนูด้านล่าง Credit : www.it24hrs.com

ที่ปรึกษา ผศ.เกียรติพงษ์ ยอดเยี่ยมแกม, ผศ.อภิชาติ หาจตุรัส, อาจารย์ดารัต มุกดาอุดม, นายชมพูช ตันพาณิช

บรรณาธิการ นางสาวศุภิสรา พิทักษ์เทพสมบัติ รองบรรณาธิการ นายอัฐชยา พิศโสระ กองบรรณาธิการ นางสาวรัชณี ตันพันเลิศ

นายสมพร ดวงเกษ, นายกฤษฏา พูลยรัตน์, นางสาวดารัต ดอนหัวส่อ, นางกัญยรัตน์ ภาคาเชตร, นายธีรพร พงษ์พณ, นางสาวปรีฉัตร ชาวบางาว

จดหมายข่าวประชาสัมพันธ์ จัดทำโดย สำนักวิทยบริการและเทคโนโลยีสารสนเทศ มหาวิทยาลัยราชภัฏจันทรเกษม โทร 0-2942-6800 ต่อ 1707

